

LVL40

DLA

NINTENDO
SWITCH™

PS4™

XBOX ONE

13

SŁUCHAWKI PRZEWODOWE

Skrócona Instrukcja Obsługi

Aby skontaktować się z nami w sprawie produktu PDP, prosimy o kontakt do naszego zespołu obsługi klienta pod numerem 1-800-331-3844 (Tylko USA i Kanada) lub online pod adresem support.pdp.com.

Informacje o ograniczonej gwarancji wewnątrz

UWAGA!
Zawiera małe elementy.
Nieodpowiednie dla dzieci poniżej 3
lat. Ryzyko zakrztuszenia!

 PDP gaming™

A



PL LVL40 Słuchawki przewodowe

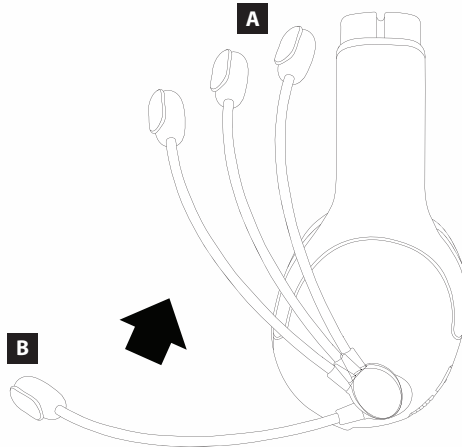
B



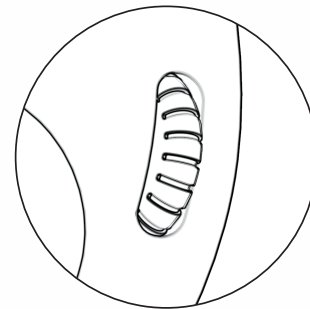
PL Skrócona Instrukcja Obsługi

1 Konfiguracja

A



PL Wylączenie mikrofonu
a. Mikrofon w górze - Wylączony
b. Mikrofon na dole - Włączony



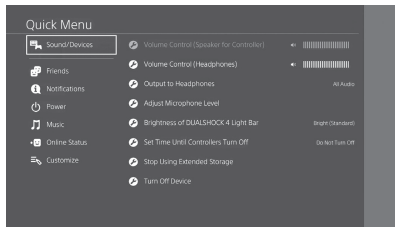
PL Kontrola głośności
Dostosuj pokrętko głośności na lewym nauszniku do preferowanego poziomu dźwięku.

Potrzebujesz Pomocy?

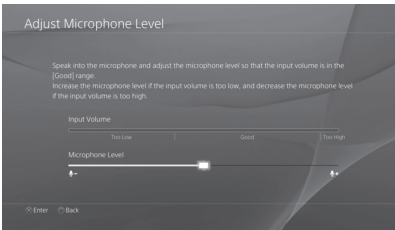
Odwiędź naszą stronę support.pdp.com do nas
zadzwoń (800) 331-3844 (USA i Kanada) albo
+442036957905 (Tylko Anglia)



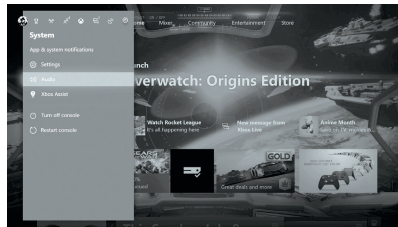
@PDPGaming



1. Podłącz wtyczkę audio 3,5 mm zestawu słuchawkowego do gniazda zestawu słuchawkowego stereo w podstawie kontrolera bezprzewodowego DUALSHOCK.
2. Sprawdź ustawienia dźwięku, aby upewnić się, że zestaw słuchawkowy został wybrany jako przypisane urządzenie audio. Przytrzymaj przycisk PS na kontrolerze, aż pojawi się ekran szybkiego menu > Wybierz „Dźwięk/Urządzenia” > Dostosuj „Regulacja głośności (słuchawki)” dożądanego poziomu.



Aby dostosować czułość mikrofonu zestawu słuchawkowego na ekranie głównym PS4™, przejdź do menu głównego > wybierz „Ustawienia” > wybierz „Urządzenia” > wybierz „Urządzenia audio” > wybierz „Poziom mikrofonu” i dostosuj poziom mikrofonu do swoich preferencji.



1. Najpierw sprawdź kontroler Xbox One, aby upewnić się, że kontroler ma port 3,5 mm dla dźwięku. Jeśli nie ma, musisz kupić osobny adapter do zestawu słuchawkowego.
2. Podłącz gniazdo AUX 3,5 mm zestawu słuchawkowego do podstawy kontrolera Xbox One.
3. Sprawdź ustawienia dźwięku, aby upewnić się, że zestaw słuchawkowy został wybrany jako przypisane urządzenie audio.

Naciśnij przycisk Guide na kontrolerze Xbox One > Wybierz „System” > Wybierz „Dźwięk” i dostosuj do swoich preferencji.

© 2019 Performance Designed Products LLC. PDP, PDP Gaming i odpowiadające im logo są znakami towarowymi i/lub zastrzeżonymi znakami towarowymi firmy Performance Designed Products LLC. Wszelkie prawa zastrzeżone.

© 2019 Nintendo. Nintendo Switch jest znakiem towarowym firmy Nintendo. Licencjonowany przez Nintendo. Wszelkie prawa zastrzeżone. Wszystkie inne logo i znaki towarowe są własnością ich odpowiednich właścicieli.

Wyprodukowane i dystrybuowane na licencji Sony Interactive Entertainment LLC. „PS”, „PlayStation”, „DUALSHOCK” i „PDP” są zastrzeżonymi znakami towarowymi firmy Sony Interactive Entertainment Inc. Wszelkie prawa zastrzeżone.

Zachowaj te informacje na przyszłość.

Microsoft i Xbox są zastrzeżonymi znakami towarowymi grupy firm Microsoft. Wszystkie inne znaki towarowe i logo są własnością ich odpowiednich właścicieli.

www.pdp.com



4225 W Buckeye Rd #2 Phoenix, AZ 85009, USA
The Chocolate Factory, WB.B406, Clarendon Rd, London, N22 6XJ, UK

GPO Box 457 Brisbane, QLD 4001, Australia

Ten produkt jest produkowany i importowany przez Performance Designed Products LLC. Zaprojektowany w USA przez PDP. Wyprodukowano w Chinach.

CAN ICES-3 (B) / NMB-3 (B)

support.pdp.com



Zużyty sprzęt elektryczny i elektroniczny (WEEE) Urządzenia elektryczne i elektroniczne zawierają materiały i substancje, które mogą mieć szkodliwy wpływ na zdrowie ludzi i środowisko. Ten symbol oznacza, że tego urządzenia nie wolno traktować jako nieposortowanych odpadów komunalnych, ale należy je zbierać oddzielnie. Urządzenie należy oddać do punktu zbiórki zużytego sprzętu elektrycznego i elektronicznego na terenie UE, Wielkiej Brytanii i innych krajów europejskich, w których funkcjonują oddzielne systemy zbiórki zużytego sprzętu elektrycznego i elektronicznego. Pozbywając się urządzenia we właściwy sposób, pomagasz uniknąć możliwych zagrożeń dla środowiska i zdrowia publicznego, które mogłyby być spowodowane niewłaściwym postępowaniem ze zużytym sprzętem. Recykling materiałów przyczynia się do ochrony zasobów naturalnych.



Znak CE (Conformité Européene, czyli zgodność europejska) to deklaracja producenta, że produkt spełnia obowiązujące Europejskie dyrektywy i rozporządzenia dotyczące zdrowia, bezpieczeństwa i ochrony środowiska.

Ograniczona gwarancja

- **Zakres i okres obowiązywania** • Firma PDP gwarantuje, że niniejszy produkt będzie wolny od wad produkcyjnych przez dwa lata od pierwotnej daty zakupu. Wady produkcyjne to wady materiałowe i/lub produkcyjne, podlegające ostatecznemu ustaleniu przez dział obsługi klienta PDP. Niniejsza gwarancja dotyczy tylko oryginalnych nabywców posiadających ważny dowód zakupu od autoryzowanego sprzedawcy PDP, który wyraźnie wskazuje datę zakupu.
- **Wyłączne środki zaradcze i wyłączenia** • Wyłącznym środkiem zaradczym w przypadku ważnych roszczeń będzie naprawa, wymiana lub zwrot produktu. Niniejsza gwarancja nie obejmuje wad spowodowanych wypadkami, niewłaściwym lub niewłaściwym użytkowaniem produktu, nieautoryzowanymi lub niewłaściwymi modyfikacjami, naprawami lub obsługą.
- **Serwis** • Nabywcy powinni skontaktować się z działem obsługi klienta PDP pod numerem (800) 331-3844 (tylko USA i Kanada) lub odwiedzając stronę support.pdp.com. Odpowiedzi są zazwyczaj udzielane w ciągu dwudziestu czterech godzin roboczych. Kupujący w innych krajach mogą mieć dodatkowe możliwości kontaktu z obsługą klienta
- **Twoje prawa** • Niniejsza gwarancja nie wpływa na prawa klientów wynikające z obowiązujących przepisów stanowych, prowincjonalnych lub krajowych regulujących sprzedaż towarów konsumpcyjnych.

pdpgaming™

www.pdp.com